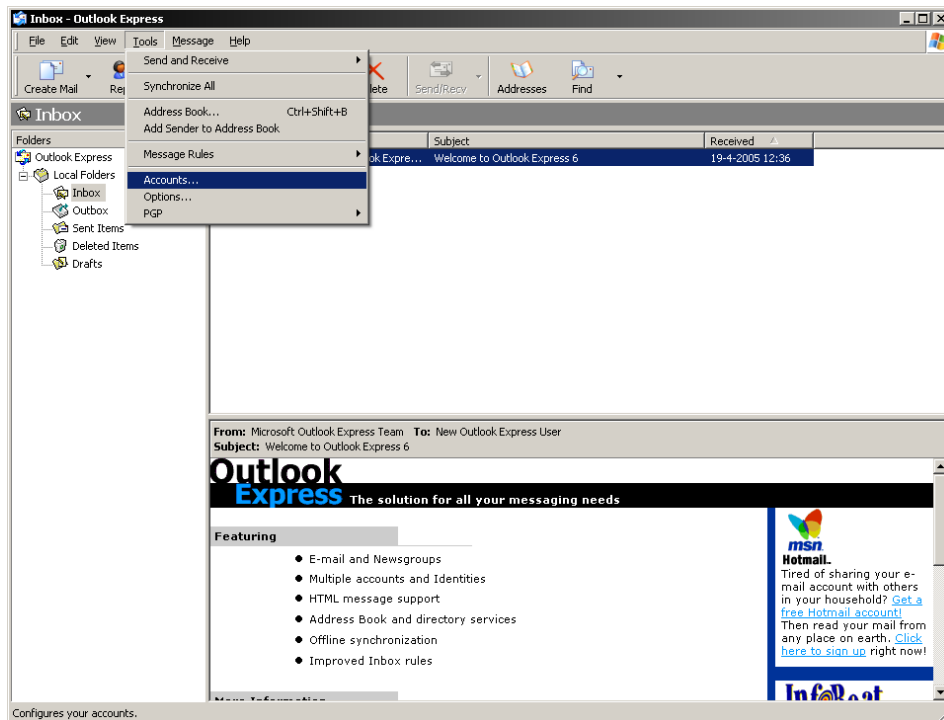
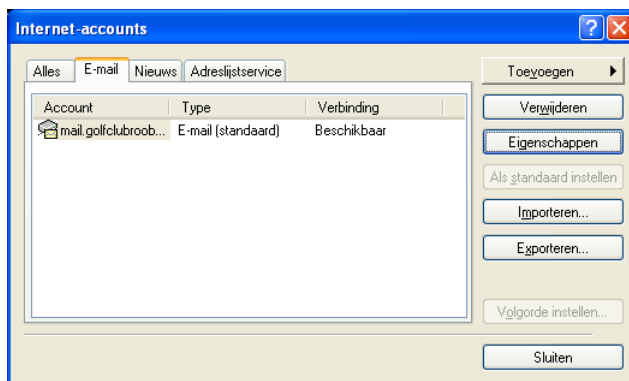


Outlook Express instellingen wijzigen:

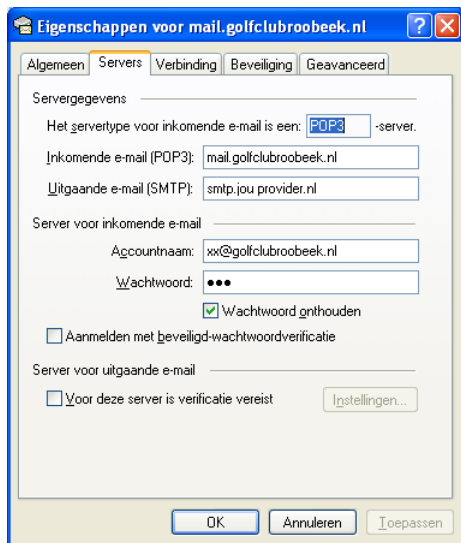
1. Start Outlook Express op.
2. Klik op “Extra” -> “Accounts”.



3. In het venster dat verschijnt, klikt u uw email account aan welke gewijzigd dient te worden en klikt u op “Eigenschappen”.



4. Op het schermje dat verschijnt, klikt u op het tabblad “Server”.



5. Breng de nodige wijzigingen aan. Bijvoorbeeld voor wijzigen wachtwoord, maak het veld wachtwoord leeg en vul uw nieuw ontvangen wachtwoord in.
6. Klik op OK.
7. klik op sluiten.